

AccessPRO®

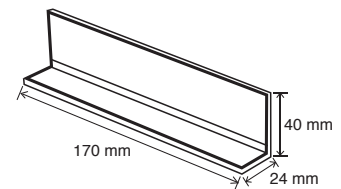
Soluciones en Control de Acceso

Montajes Profesionales para Instalación de Chapas Magnéticas



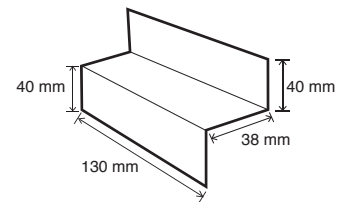
BL350

- **Material de** aluminio.
- **Tipo "L"** para uso con el imán.
- **Compatible con chapa magnética** MAG350.



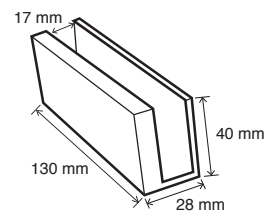
BZ350

- **Material de** aluminio.
- **Tipo "Z"** para uso en la placa.
- **Compatible con chapa magnética** MAG350.



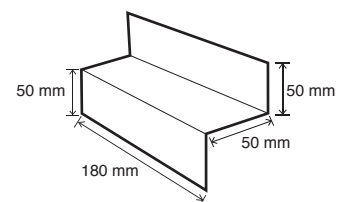
BU350

- **Material de** aluminio.
- **Tipo "U"** para uso en la placa.
- **Compatible con chapa magnética** MAG350.



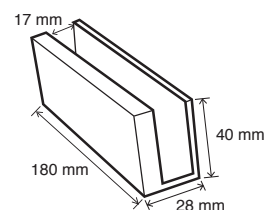
BZ600

- **Material de** aluminio.
- **Tipo "Z"** para uso en la placa.
- **Compatible con chapa magnética** MAG600 / MAG600D / MAG600W / MAG600M.



BU600

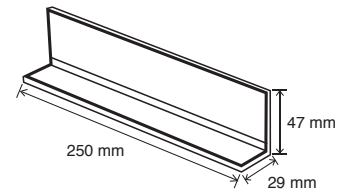
- **Material de** aluminio.
- **Tipo "U"** para uso en la placa.
- **Compatible con chapa magnética** MAG600 / MAG600D / MAG600W / MAG600M.





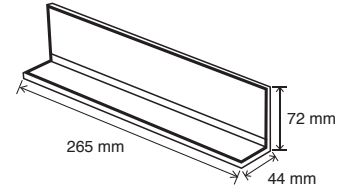
BL600

- **Material de** aluminio.
- **Tipo "L"** para uso en el imán.
- **Compatible con chapa magnética** MAG600 / MAG600D (req. 2 piezas).



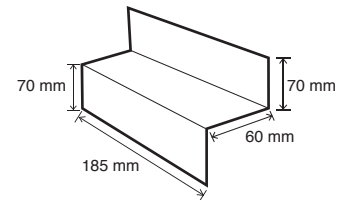
BL1200

- **Material de** aluminio.
- **Tipo "L"** para el imán.
- **Compatible con chapa magnética** MAG1200 / MAG1200D (req. 2 piezas).



BZ1200

- **Material de** aluminio.
- **Tipo "Z"** para la placa.
- **Compatible con chapa magnética** MAG1200 / MAG1200D / MAG1200W.

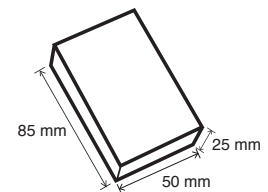


Cajas para Botones de Salida



PR0800BOX

- **Material** de aleación zinc.
- Superficie cromado.



PR0802BOX

- Caja en plástico ABS para botón PR0802B.

